

SECCIÓN 1 – PRECAUCIONES DE SEGURIDAD - LEA ANTES DE USAR

⚠ Protéjase usted mismo y a otros contra lesiones — lea, cumpla y conserve estas importantes precauciones de seguridad e instrucciones de utilización.

1-1. Uso de símbolos

⚠ PELIGRO! – Indica una situación peligrosa que, si no se la evita, resultará en muerte o lesión grave. Los peligros posibles se muestran en los símbolos adjuntos o se explican en el texto.

⚠ Indica una situación peligrosa que, si no se la evita, podría resultar en muerte o lesión grave. Los peligros posibles se muestran en los símbolos adjuntos, o se explican en el texto.

AVISO – Indica precauciones no relacionadas a lesiones personales.

👉 Indica instrucciones especiales.



Este grupo de símbolos significa ¡Advertencia!, ¡Cuidado! CHOQUE O DESCARGA ELÉCTRICA, PIEZAS QUE SE MUEVEN, y peligros de PARTES CALIENTES. Consulte los símbolos y las instrucciones relacionadas que aparecen a continuación para ver las acciones necesarias para evitar estos peligros.

1-2. Peligros en soldadura de arco

⚠ The symbols shown below are used throughout this manual to call attention to and identify possible hazards. When you see the symbol, watch out, and follow the related instructions to avoid the hazard. The safety information given below is only a summary of the more complete safety information found in the Principal Safety Standards. Read and follow all Safety Standards.

⚠ Only qualified persons should install, operate, maintain, and repair this equipment. A qualified person is defined as one who, by possession of a recognized degree, certificate, or professional standing, or who by extensive knowledge, training and experience, has successfully demonstrated the ability to solve or resolve problems relating to the subject matter, the work, or the project and has received safety training to recognize and avoid the hazards involved.

⚠ During operation, keep everybody, especially children, away.



UNA DESCARGA ELECTRICA puede matarlo.

El tocar partes con carga eléctrica viva puede causar un toque fatal o quemaduras severas. El circuito de electrodo y trabajo está vivo eléctricamente cuando quiera que la salida de la máquina esté prendida. El circuito de entrada y los circuitos internos de la máquina también están vivos eléctricamente cuando la máquina está prendida. Cuando se suelda con equipo automático o semiautomático, el alambre, carrete, el bastidor que contiene los rodillos de alimentación y todas las partes de metal que tocan el alambre de soldadura están vivos eléctricamente. Equipo instalado incorrectamente o sin conexión a tierra es un peligro.

- No toque partes eléctricamente vivas.
- Use guantes de aislamiento secos y sin huecos y protección en el cuerpo.
- Aíslese del trabajo y de la tierra usando alfombras o cubiertas lo suficientemente grandes para prevenir cualquier contacto físico con el trabajo o tierra.
- No use una máquina con salida de soldadura de CA en lugares mojados, húmedos o con poco espacio, o si existe peligro de sufrir caídas.
- Use la salida CA SOLAMENTE si lo requiere el proceso de soldadura.
- Si se requiere la salida CA, use un control remoto si hay uno presente en la unidad.
- Se requiere precauciones de seguridad adicionales cuando hay alguna de las siguientes condiciones que son eléctricamente peligrosas: en lugares húmedos o mientras está usándose ropa mojada o húmeda; en estructuras metálicas tales como pisos, rejillas o

andamios; cuando se está en una posición apretada o estrecha, tal como estar sentado, arrodillado o acostado, o cuando hay un riesgo alto de contacto accidental con la pieza de trabajo o tierra. Para estas condiciones, use los siguientes equipos en la orden aquí presentada: 1) una soldadora semiautomática CD de voltaje constante, una soldadora de alambre semiautomática CD de voltaje constante, 2) una soldadora manual CD (de varilla convencional); o 3) una soldadora CA con voltaje de circuito abierto reducido. En la mayoría de las situaciones se recomienda el uso de una soldadora CD de voltaje constante. ¡Y, no trabaje sólo!

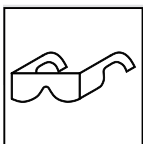
- No se conecte a ningún sistema de distribución eléctrica normalmente abastecido por alimentación de servicio público, a menos que se empleen un interruptor de transferencia y un procedimiento de puesta a tierra adecuados.
- Desconecte la potencia de entrada o pare el motor antes de instalar o dar servicio a este equipo. Apague con candado o usando etiqueta inviolable ("lockout/tagout") la entrada de potencia de acuerdo a OSHA 29 CFR 1910.147 (vea Estánderes de Seguridad).
- Instale, conecte a tierra y utilice correctamente este equipo acorde a las instrucciones de su Manual del usuario y a lo establecido en los reglamentos nacionales, estatales y locales.
- Instale el equipo y conecte a la tierra de acuerdo al manual del operador y los códigos nacionales estatales y locales.
- Siempre verifique el suministro de tierra - chequee y asegúrese que la entrada de la potencia al alambre de tierra esté apropiadamente conectada al terminal de tierra en la caja de desconexión o que su enchufe esté conectado apropiadamente al receptáculo de salida que esté conectado a tierra.
- Cuando esté haciendo las conexiones de entrada, conecte el conductor de tierra primero - doble chequee sus conexiones.
- Mantenga los cordones o alambres secos, sin aceite o grasa, y protegidos de metal caliente y chispas.
- Inspeccione con frecuencia el cable de alimentación y el cable de tierra de los equipos. Si observa daños o conductores a la vista - reemplace inmediatamente el cable completo - pues un alambre desnudo puede matarlo.
- Apague todo equipo cuando no esté usándolo.
- No utilice cables con signos de desgaste, dañados, de sección pequeña o reparados.
- No envuelva los cables alrededor de su cuerpo.
- Si se requiere grampa de tierra en el trabajo haga la conexión de tierra con un cable separado. Nunca use la grampa de trabajo o el cable de trabajo.
- No toque el electrodo si usted está en contacto con el trabajo o circuito de tierra u otro electrodo de una máquina diferente.
- Use equipo bien mantenido. Repare o reemplace partes dañadas inmediatamente. Mantenga la unidad de acuerdo al manual.

- No toque simultáneamente las pinzas portaelectrodos de dos máquinas de soldar pues el voltaje de circuito abierto será el doble del normal.
- Use tirantes de seguridad para prevenir que se caiga si está trabajando más arriba del nivel del piso.
- Mantenga todos los paneles y cubiertas en su sitio.
- Ponga la grampa del cable de trabajo con un buen contacto de metal a metal al trabajo o mesa de trabajo lo más cerca de la suela que sea práctico.
- Si la pinza de masa no está conectada a la pieza, aíslala para evitar el contacto accidental con cualquier objeto de metal.
- No conecte más de un cable de portaelectrodos o de masa en cada conector de la salida de la máquina de soldar. Desconecte los cables cuando no utilice la máquina.
- Use la protección de GFCI al operar equipo auxiliar. Pruebe los conectores hembra de GFCI a alta velocidad.



Las PIEZAS CALIENTES pueden ocasionar quemaduras.

- No toque las partes calientes del motor.
- Permita que haya un período de enfriamiento antes de dar mantenimiento.
- Use guantes y ropa protectora cuando esté trabajando en un motor caliente.



METAL QUE VUELA o TIERRA puede lesionar los ojos.

- El soldar, picar, cepillar con alambre, o esmerilar puede causar chispas y metal que vuele. Cuando se enfrían las soldas, éstas pueden saltar escoria.
- Use anteojos de seguridad aprobados con resguardos laterales hasta debajo de su careta.



HUMO y GASES pueden ser peligrosos.

El soldar produce humo y gases. Respirando estos humos y gases pueden ser peligrosos a su salud.

- Mantenga su cabeza fuera del humo. No respire el humo.
- Ventile el área de trabajo o use ventilación local forzada ante el arco para quitar el humo y los gases de soldadura. El método recomendado para determinar la ventilación adecuada es tomar muestras de la composición y la cantidad de humos y gases a los que está expuesto el personal.
- Si la ventilación es mala, use un respirador de aire aprobado.
- Lea y entienda las Hojas de datos del material (SDS) y las instrucciones del fabricante relacionadas con los adhesivos, metales, consumibles, recubrimientos, limpiadores, refrigerantes, desengrasadores, fundentes y metales.
- Trabaje en un espacio cerrado solamente si está bien ventilado o mientras esté usando un respirador de aire. Siempre tenga una persona entrenada cerca. Los humos y gases de la suelta pueden desplazar el aire y bajar el nivel de oxígeno causando daño a la salud o muerte. Asegúrese que el aire de respirar esté seguro.
- No suelde en ubicaciones cerca de operaciones de grasa, limpieza o pintura al chorro. El calor y los rayos del arco pueden hacer reacción con los vapores y formar gases altamente tóxicos e irritantes.
- No suelde en materiales de recubrimientos como acero galvanizado, plomo, o acero con recubrimiento de cadmio a no ser que se ha quitado el recubrimiento del área de soldar, el área esté bien ventilada y mientras esté usando un respirador con fuente de aire. Los recubrimientos de cualquier metal que contiene estos elementos pueden emanar humos tóxicos cuando se sueldan.



LA ACUMULACION DE GAS puede enfermarle o matarle.


- Cierre el suministro de gas comprimido cuando no lo use.
- Siempre dé ventilación a espacios cerrados o use un respirador aprobado que reemplaza el aire.



LOS RAYOS DEL ARCO pueden quemar sus ojos y piel.

Los rayos del arco de un proceso de suelta producen un calor intenso y rayos ultravioletas fuertes que pueden quemar los ojos y la piel. Las chispas se escapan de la soldadura.

- Use una careta para soldar aprobada equipada con un filtro de protección apropiado para proteger su cara y ojos de los rayos del arco y de las chispas mientras esté soldando o mirando. (véase los estándares de seguridad ANSI Z49.1 y Z87.1).
- Use anteojos de seguridad aprobados que tengan protección lateral.
- Use pantallas de protección o barreras para proteger a otros del destello, reflejos y chispas, alerte a otros que no miren el arco.
- Use protección para el cuerpo hecha de cuero o de prendas resistentes a las llamas (FRC). Entre la protección para el cuerpo se incluye la ropa sin aceite, como guantes de cuero, una camisa gruesa, pantalones sin vuelta, calzado alto y una gorra.



EL SOLDAR puede causar fuego o explosión.

Soldando en un envase cerrado, como tanques, tambores o tubos, puede causar explosión. Las chispas pueden volar de un arco de soldar. Las chispas que vuelan, la pieza de trabajo caliente y el equipo caliente pueden causar fuegos y quemaduras. Un contacto accidental del electrodo a objetos de metal puede causar chispas, explosión, sobrecalentamiento, o fuego. Chequee y asegúrese que el área esté segura antes de comenzar cualquier suelta.

- Quite todo material inflamable dentro de 11m de distancia del arco de soldar. Si eso no es posible, cúbralo apretadamente con cubiertas aprobadas.
- No suelde donde las chispas pueden impactar material inflamable.
- Protéjase a usted mismo y otros de chispas que vuelan y metal caliente.
- Este alerta de que chispas de soldar y materiales calientes del acto de soldar pueden pasar a través de pequeñas rajaduras o perforaciones en áreas adyacentes.
- Siempre mire que no haya fuego y mantenga un extinguidor de fuego cerca.
- Esté alerta que cuando se suelta en el techo, piso, pared o algún tipo de separación, el calor puede causar fuego en la parte escondida que no se puede ver.
- No corte ni suelde sobre llantas para neumáticos o ruedas. Si se calientan, los neumáticos pueden explotar. Las llantas y las ruedas reparadas pueden fallar. Consulte la norma OSHA 29 CFR 1910.177, que se menciona en Estándares de seguridad.
- No suelde en recipientes que han contenido combustibles, ni en recipientes cerrados como tanques, tambores o tuberías, a menos que estén preparados correctamente de acuerdo con la norma AWS F4.1 (vea las normas de seguridad).
- No suelde en lugares donde la atmósfera podría contener polvos, gases o vapores inflamables (por ejemplo gasolina).
- Conecte el cable del trabajo al área de trabajo lo más cerca posible al sitio donde va a soldar para prevenir que la corriente de soldadura haga un largo viaje posiblemente por partes desconocidas causando una descarga eléctrica, chispas y peligro de incendio.
- No use una soldadora para descongelar tubos helados.

- Quite el electrodo del porta electrodos o corte el alambre de soldar cerca del tubo de contacto cuando no esté usándolo.
- Use protección para el cuerpo hecha de cuero o de prendas resistentes a las llamas (FRC). Entre la protección para el cuerpo se incluye la ropa sin aceite, como guantes de cuero, una camisa gruesa, pantalones sin vuelta, calzado alto y una gorra.
- Quite de su persona cualquier combustible, como encendedoras de butano o cerillos, antes de comenzar a soldar.
- Después de completar el trabajo, inspeccione el área para asegurarse de que esté sin chispas, rescoldo, y llamas.
- Use sólo los fusibles o disyuntores correctos. No los ponga de tamaño más grande o los pase por un lado.
- Siga los reglamentos en OSHA 1910.252 (a) (2) (iv) y NFPA 51B para trabajo caliente y tenga una persona para cuidar fuegos y un extinguidor cerca.
- Lea y entienda las Hojas de datos del material (SDS) y las instrucciones del fabricante relacionadas con los adhesivos, metales, consumibles, recubrimientos, limpiadores, refrigerantes, desengrasadores, fundentes y metales.



EL RUIDO puede dañar su oído.

El ruido de algunos procesos o equipo puede dañar su oído

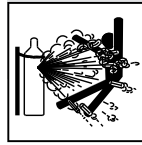
- Use protección aprobada para el oído si el nivel de ruido es muy alto.



Los CAMPOS ELÉCTRICOS Y MAGNÉTICOS (EMF) pueden afectar el funcionamiento de los dispositivos médicos implantados.

- Las personas que utilicen marcapasos u otros dispositivos médicos implantados deben mantenerse apartadas de la zona de trabajo.

- Los usuarios de dispositivos médicos implantados deben consultar a su médico y al fabricante del dispositivo antes de efectuar trabajos, o estar cerca de donde se realizan, de soldadura por arco, soldadura por puntos, ranurado, corte por arco de plasma u operaciones de calentamiento por inducción.



LOS CILINDROS pueden estallar si están averiados.

Los cilindros de gas comprimido contienen gas a alta presión. Si están averiados los cilindros pueden estallar. Como los cilindros son normalmente parte del proceso de soldadura, siempre trátelos con cuidado.

- Proteja cilindros de gas comprimido del calor excesivo, golpes mecánicos, daño físico, escoria, llamas, chispas y arcos.
- Instale y asegure los cilindros en una posición vertical asegurándolos a un soporte estacionario o un sostén de cilindros para prevenir que se caigan o se desplomen.
- Mantenga los cilindros lejos de circuitos de soldadura o eléctricos.
- Nunca envuelva la antorcha de suelda sobre un cilindro de gas.
- Nunca permita que un electrodo de soldadura toque ningún cilindro.
- Nunca suelde en un cilindro de presión - una explosión resultará.
- Use solamente cilindros de gas comprimido, reguladores, mangueras y conexiones diseñados para la aplicación específica; manténgalos, al igual que las partes, en buenas condiciones.
- Aparte su cara de la salida de la válvula mientras abre la válvula del cilindro. No se pare frente o detrás del regulador al abrir la válvula del cilindro.
- Mantenga la tapa protectora en su lugar sobre la válvula excepto cuando el cilindro está en uso o conectado para ser usado.
- Siga los procedimientos y use los equipos correctos, y solicite la asistencia de una cantidad suficiente de personas para levantar y mover los cilindros.
- Lea y siga las instrucciones de los cilindros de gas comprimido, equipo asociado y la publicación de la Asociación de Gas Comprimido (CGA) P-1 que están enlistados en los Estándares de Seguridad.

1-3. Peligros del motor



La EXPLOSIÓN DE LA BATERÍA puede producir lesiones.

- Pare el motor antes de desconectar o conectar los cables de la batería o los del cargador de baterías (si corresponde), o antes de realizar tareas de mantenimiento en la batería.
- No permita herramientas que causen chispas cuando esté trabajando en una batería.
- No utilice la soldadora para cargar baterías ni para hacer arrancar vehículos a menos que la unidad tenga incorporado un cargador de baterías diseñado para ello.
- Observe la polaridad correcta (+ y -) en baterías.
- Desconecte primero el cable negativo (-) y conéctelo al último.
- Evite que las baterías sean alcanzadas por chispas o llamas y aléjela de cualquier otra fuente de ignición; no fume cerca de las baterías. Las baterías producen gases explosivos durante su funcionamiento normal y en el proceso de carga.
- Cuando trabaje en una batería, o en su proximidad, siga las indicaciones del fabricante de la batería. Consulte más información en el manual de servicio de la batería (incluido en Estándares de seguridad).



EL COMBUSTIBLE DE UN MOTOR puede causar fuego o explosión. El CALOR DEL MOTOR puede causar fuego.

- Detenga el motor y permita que se enfríe antes de chequearlo o añadir combustible.
- No añada combustible mientras esté fumando o si la unidad está cerca de chispas o llamas expuestas.
- No sobre llene el tanque - permita que haya espacio para que el combustible se expanda.
- No derrame combustible. Si se ha derramado el combustible, limpie y seque antes de arrancar el motor.
- Deseche los trapos en un receptáculo contra llamas.
- Siempre mantenga la boquilla en contacto con el tanque, cuando lo esté llenando.
- No ponga la unidad encima, sobre o cerca de superficies combustibles o artículos inflamables.
- Mantenga el escape y los tubos de escape lejos de artículos inflamables.



Las PIEZAS MÓVILES pueden provocar lesiones.

- Manténgase apartado de las piezas en movimiento como ventiladores, correas y rotores.
- Mantenga todas las puertas, paneles, tapas y guardas cerrados y en su lugar.

- Pare el motor antes de instalarlo o conectarlo.
- Verifique que sólo personal cualificado retire puertas, paneles, tapas o resguardos para brindar mantenimiento o resolver problemas en caso necesario.
- Para evitar un arranque accidental durante las tareas demantenimiento, desconecte el cable negativo (-) de labatería.
- Mantenga sus manos, pelo, ropa y herramientas alejados delas piezas en movimiento.
- Reinstale puertas, tapas, paneles o resguardos cuando terminen las tareas de mantenimiento y antes de arrancar elmotor.
- Antes de trabajar sobre el generador, desmonte las bujías oinyectores para evitar que el motor haga un giro de retroceso oque arranque.
- Si debe trabajar sobre los componentes del generador, bloquee el volante para evitar que gire.



Las CHISPAS DEL ESCAPE pueden causar fuego.

- No permita que las chispas que salen por el tubo de escape del motor causen un fuego.
- Use un eliminador de chispas del escape aprobado en las áreas que se requieran. Véase los códigos que aplican.




Las PIEZAS CALIENTES pueden ocasionar quemaduras.

- No toque las partes calientes del motor.
- Permita que haya un período de enfriamiento antes de dar mantenimiento.
- Use guantes y ropa protectora cuando esté trabajando en un motor caliente.




El VAPOR y LIQUIDO ENFRIANTE CALIENTE pueden causar quemaduras.

- Si es posible, chequee el nivel de líquido enfriante cuando el motor esté frío para no quemarse.
- Siempre verifique el nivel del líquido enfriante en el tanque de sobreflujo, si hay uno en la unidad, en vez de hacerlo en el radiador (a no ser que se indique de otra manera en la Sección de Mantenimiento, o en el manual del motor).
- Si el motor está caliente y necesita chequearse el nivel, siga las recomendaciones que siguen.
- Use anteojos de seguridad y guantes y ponga un trapo sobre la tapa del radiador.
- Dé vuelta a la tapa ligeramente y permita que la presión escape lentamente antes de quitar la tapa completamente.



El uso de un generador adentro PUEDE MATARLE EN MINUTOS.

- El escape de un generador contiene monóxido de carbono. Éste es un veneno que no se puede ver u oler.
- NUNCA lo use adentro en casa o garaje, AUNQUE las puertas y ventanas estuvieran abiertas.
- Úselo sólo AL AIRE LIBRE y lejos de ventanas, puertas y respiraderos.



ACIDO DE BATERIA puede QUEMAR LA PIEL Y LOS OJOS.

- No incline la batería.
- Reemplace las baterías dañadas.
- Completa e inmediatamente lave los ojos y la piel con agua.

1-4. Peligros del aire comprimido



El EQUIPAMIENTO DE AIRE COMPRIMIDO puede producir lesiones o la muerte.

- La instalación o el uso incorrectos de esta unidad pueden provocar desperfectos en el equipo y lesiones al personal. Sólo personas capacitadas deberían instalar, operar y dar servicio a esta unidad según el manual del dueño, los estándares de la industria y los códigos nacionales, estatales y locales.
- No exceda la potencia nominal o la capacidad del compresor ni de otros equipos del sistema de aire comprimido. Diseñe el sistema de aire comprimido de forma tal que el desperfecto de cualquiera de sus componentes no ponga en peligro al personal ni provoque daños materiales.
- Antes de comenzar a trabajar sobre el sistema de aire comprimido, apague la unidad, coloque un bloqueo y una etiqueta de advertencia en el interruptor principal, descargue la presión de aire y asegúrese de que no pueda ser aplicada accidentalmente.
- No trabaje en el sistema de aire comprimido mientras la unidad esté funcionando a no ser que sea una persona capacitada y esté siguiendo las instrucciones del fabricante.
- No modifique o altere el compresor ni otros equipos suministrados por el fabricante. No desconecte, ni desactive, ni inhabilite temporalmente ningún equipo de seguridad del sistema de aire comprimido.
- Use únicamente componentes y accesorios aprobados por el fabricante.
- Manténgase alejado de los puntos donde haya peligro de sufrir pellizcos o aplastamientos en sus miembros provocados por los equipos conectados al sistema de aire comprimido.

- No trabaje debajo o alrededor de cualquier equipo que esté sostenido únicamente por la presión neumática; sostenga dicho equipo por medios mecánicos adecuados.



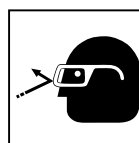
El METAL CALIENTE producido por el corte y el ranurado por arco con aire puede provocar incendios o explosiones.

- No efectúe operaciones de corte o ranurado cerca de elementos inflamables.
- Vigile que no se produzcan incendios; tenga siempre a mano un extinguidor.



El AIRE COMPRIMIDO puede producir lesiones o la muerte.

- Antes de comenzar a trabajar sobre el sistema de aire comprimido, apague la unidad, coloque un bloqueo y una etiqueta de advertencia en el interruptor principal, descargue la presión de aire y asegúrese de que no pueda ser aplicada accidentalmente.
- Descargue la presión del equipo antes de desconectar o conectar las tuberías de aire.



- Antes de poner en marcha la unidad revise los componentes del sistema de aire comprimido y todas las conexiones y mangueras para verificar la ausencia de daños, fugas o desgaste.
- No dirija el chorro de aire comprimido hacia usted u otras personas.

- Cuando trabaje en el sistema neumático use equipos de protección como lentes de seguridad, protección auditiva, guantes de cuero, camisa y pantalones de trabajo, zapatos altos y una gorra.
- Use agua jabonosa o un detector ultrasónico para buscar fugas de aire; nunca use las manos desnudas. No use el equipo si encuentra fugas de aire.
- Reinstale puertas, tapas, paneles o resguardos cuando terminen las tareas de mantenimiento y antes de arrancar la unidad.
- Si ALGO de aire es inyectado en la piel o en el cuerpo busque asistencia médica inmediatamente.



RESPIRAR EL AIRE COMPRIMIDO puede producir lesiones o la muerte.

- No utilice aire comprimido para respirar.
- Utilícelo únicamente para las operaciones de corte, ranurado y accionamiento de herramientas.



EL AIRE A PRESIÓN CONTENIDO EN EL SISTEMA Y UNA MANGUERA AZOTANDO EL LUGAR DE TRABAJO puede causar lesiones.

- Antes de realizar tareas de mantenimiento, agregar o cambiar accesorios, abrir el drenaje o la tapa de llenado de aceite del compresor, descargue la presión de aire en las herramientas y en el sistema.



Las PIEZAS MÓVILES pueden provocar lesiones.


- Manténgase apartado de las piezas en movimiento como ventiladores, correas y rotores.
- Mantenga todas las puertas, paneles, tapas y guardas cerrados y en su lugar.

- Mantenga sus manos, pelo, ropa y herramientas alejados de las piezas en movimiento.
- Antes de comenzar a trabajar sobre el sistema de aire comprimido, apague la unidad, coloque un bloqueo y una etiqueta de advertencia en el interruptor principal, descargue la presión de aire y asegúrese de que no pueda ser aplicada accidentalmente.
- Verifique que sólo personal cualificado retire tapas o resguardos para brindar mantenimiento o resolver problemas en caso necesario.
- Reinstale puertas, tapas, paneles o resguardos cuando terminen las tareas de mantenimiento y antes de arrancar el motor.



PARTES CALIENTES pueden causar quemaduras severas.

- No toque las piezas calientes del compresor o del sistema de aire.
- Deje que el sistema se enfríe antes de realizar tareas de mantenimiento o tocar partes del mismo.
- Para manejar partes calientes, use herramientas apropiadas y/o póngase guantes pesados, con aislamiento para soldar y ropa para prevenir quemaduras.



LEER INSTRUCCIONES.


- Lea y siga cuidadosamente las instrucciones contenidas en todas las etiquetas y en el Manual del usuario antes de instalar, utilizar o realizar tareas de mantenimiento en la unidad. Lea la información de seguridad incluida en la primera parte del manual y en cada sección.
- Utilice únicamente piezas de reemplazo legítimas del fabricante.
- Los trabajos de instalación y mantenimiento deben ser ejecutados de acuerdo con las instrucciones del manual del usuario, las normas del sector y los códigos nacionales, estatales y locales.

1-5. Otros peligros relacionados con la instalación, la operación y el mantenimiento



Peligro de FUEGO O EXPLOSIÓN.

- No ponga la unidad encima de, sobre o cerca de superficies combustibles.
- No instale la unidad cerca a objetos inflamables.
- No sobrecarga a los alambres de su edificio - asegure que su sistema de abastecimiento de potencia es adecuado en tamaño capacidad y protegido para cumplir con las necesidades de esta unidad.



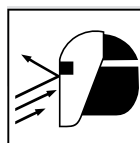
EL SOBRECALENTAMIENTO puede dañar a los motores.

- Apague o desenchufe el equipo antes de arrancar o parar el motor.
- No deje que voltaje y frecuencia baja causadas por una velocidad de motor lenta, hagan daño a los motores eléctricos.
- Utilice solo el equipo adecuado para operar a una energía de 60 o 50/60 Hz.




Un EQUIPO AL CAER puede producir lesiones.

- Use la orejera para levantar la unidad y los accesorios bien instalados, NO los cilindros de gas. No exceda la capacidad máxima de peso de la orejera (vea las especificaciones).
- Siga los procedimientos adecuados y use equipos con suficiente capacidad para levantar y sostener la unidad.
- Si use un carro montacargas para mover la unidad, asegure que los dedos son bastante largas para extender más allá al lado opuesto de la unidad.
- Cuando trabaje desde una ubicación elevada, mantenga el equipo (cables y cordones) alejado de los vehículos en movimiento.
- Siga las pautas incluidas en el Manual de aplicaciones de la ecuación revisada para levantamiento de cargas del NIOSH (Publicación N° 94-110) cuando tenga que levantar cargas pesadas o equipos.



Las CHISPAS DESPEDIDAS por los equipos pueden ocasionar lesiones.

- Use un resguardo para la cara para proteger los ojos y la cara.
- De la forma al electrodo de tungsteno solamente en una amoladora con los resguardos apropiados en una ubicación segura usando la protección necesaria para la cara, manos y cuerpo.
- Las chispas pueden causar fuego - mantenga los inflamables lejos.



Las PIEZAS MÓVILES pueden provocar lesiones.

- Aléjese de toda parte en movimiento.
- Aléjese de todo punto que pellizque, tal como rodillos impulsados.



La SALIDA PARA CARGA DE BATERÍAS y la EXPLOSIÓN DE LA BATERÍA pueden producir lesiones.

No todos los modelos se pueden utilizar para cargar baterías.

- Use siempre una careta de protección para la cara, guantes de caucho (hule) y ropa protectora cuando trabaje con una batería.
- Pare el motor antes de desconectar o conectar los cables de la batería o los del cargador de baterías (si corresponde), o antes de realizar tareas de mantenimiento en la batería.
- Evite que las herramientas causen chispas cuando trabaje con una batería.
- No utilice la soldadora para cargar baterías ni para hacer arrancar vehículos a menos que tenga incorporado un cargador de baterías diseñado para ello.
- Observe la polaridad correcta (+ y -) de las baterías.
- Desconecte primero el cable negativo (-) y, cuando vuelva a conectar la batería, conéctelo al último.
- Evite que las baterías sean alcanzadas por chispas o llamas y aléjela de cualquier otra fuente de ignición; no fume cerca de las baterías. Las baterías producen gases explosivos durante su funcionamiento normal y en el proceso de carga.
- Cuando trabaje en una batería, o en su proximidad, siga las indicaciones del fabricante de la batería. Consulte más información en el manual de servicio de la batería (incluido en Estándares de seguridad).
- Nunca permita que personas sin la capacitación suficiente carguen baterías.
- Si retira una batería de un vehículo para su carga, desconecte primero el cable negativo (-) y, cuando vuelva a conectar la batería, conéctelo al último. Para evitar un arco, verifique que todos los accesorios estén apagados.
- Cargue únicamente baterías de plomo-ácido. No utilice el cargador de baterías para alimentar un sistema eléctrico de muy bajo voltaje ni para cargar baterías secas.
- No cargue una batería congelada.
- No use cables averiados para cargar baterías.
- No cargue las baterías en un lugar cerrado o con poca ventilación.
- No cargue una batería cuyos terminales estén flojos o una batería con daños visibles como la caja o la tapa agrietadas.
- Antes de cargar una batería, seleccione el voltaje del cargador de acuerdo al voltaje de la batería.
- Antes de conectar la batería al cargador, coloque los controles de éste en la posición Off (apagado). Evite que los conectores a resorte del cargador de baterías se toquen entre sí.
- Mantenga los cables del cargador apartados del cofre y la puerta del vehículo y de piezas en movimiento.




LOS FLUIDOS A ALTA PRESIÓN pueden provocar daños personales graves o mortales.

- Los componentes del sistema de combustible del motor podrían estar sometidos a una alta presión.
- Antes de trabajar en el sistema de combustible, apague el motor para liberar la presión.
- Si accidentalmente se inyecta algún fluido bajo la piel o en el cuerpo busque asistencia médica inmediatamente.




El ALAMBRE de SOLDAR puede causar heridas.

- No presione el gatillo de la antorcha hasta que reciba estas instrucciones.
- No apunte la punta de la antorcha hacia ninguna parte del cuerpo, otras personas o cualquier objeto de metal cuando esté pasando el alambre.




SOBREUSO puede causar SOBRECALENTAMIENTO DEL EQUIPO

- Permite un período de enfriamiento, siga el ciclo de trabajo nominal.
- Reduzca la corriente o ciclo de trabajo antes de soldar de nuevo.
- No bloquee o filtre el flujo de aire a la unidad.



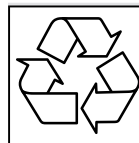
ESTÁTICA (ESD) puede dañar las tarjetas de circuito.

- Ponga los tirantes aterrizados de muñeca ANTES de tocar las tabillas o partes.
- Use bolsas y cajas adecuadas anti-estáticas para almacenar, mover o enviar tarjetas impresas de circuito.




La INCLINACIÓN DEL REMOLQUE puede provocar lesiones.

- Use el gato para la barra de remolque o bloquéela para soportar su peso.
- Instale apropiadamente el generador de soldadura sobre el remolque, de acuerdo a las instrucciones que vinieron con el remolque.



RECICLE.

- Recicle o deseche los líquidos usados de manera segura para el medio ambiente. Esto es particularmente necesario con los líquidos del motor, como el aceite que se retiró y el refrigerante usado. También es importante para el refrigerante de los sistemas de refrigeración de sopletes/antorchas.
- Comuníquese con la oficina de reciclaje local o con su distribuidor local para obtener información sobre cómo eliminar las piezas y los equipos de manera segura para el medio ambiente.



LEER INSTRUCCIONES.

- Lea y siga cuidadosamente las instrucciones contenidas en todas las etiquetas y en el Manual del usuario antes de instalar, utilizar o realizar tareas de mantenimiento en la unidad. Lea la información de seguridad incluida en la primera parte del manual y en cada sección.
- Utilice únicamente piezas de reemplazo legítimas del fabricante.
- Los trabajos de instalación y mantenimiento deben ser ejecutados de acuerdo con las instrucciones del manual del usuario, las normas del sector y los códigos nacionales, estatales y locales.



RADIACIÓN de ALTA FRECUENCIA puede causar interferencia.

- Radiación de alta frecuencia (H.F., en inglés) puede interferir con navegación de radio, servicios de seguridad, computadoras y equipos de comunicación.
- Asegure que solamente personas calificadas, familiarizadas con equipos electrónicos instala el equipo.
- El usuario se responsabiliza de tener un electricista capacitado que pronto corrija cualquier problema causado por la instalación.
- Si la FCC (Comisión Federal de Comunicación) le notifica que hay interferencia, deje de usar el equipo de inmediato.
- Asegure que la instalación recibe chequeo y mantenimiento regular.
- Mantenga las puertas y paneles de una fuente de alta frecuencia cerradas completamente, mantenga la distancia de la chispa en los platinos en su fijación correcta y haga tierra y proteja contra corriente para minimizar la posibilidad de interferencia.



La SOLDADURA DE ARCO puede causar interferencia.

- La energía electromagnética puede interferir con equipo electrónico sensible como computadoras, o equipos impulsados por computadoras, como

robots.

- Asegúrese que todo el equipo en el área de soldadura sea electro-magnéticamente compatible.

- Para reducir posible interferencia, mantenga los cables de soldadura lo más cortos posible, lo más juntos posible o en el suelo, si fuera posible.
- Ponga su operación de soldadura por lo menos a 100 metros de distancia de cualquier equipo que sea sensible electrónicamente.
- Asegúrese que la máquina de soldar esté instalada y aterrizada de acuerdo a este manual.
- Si todavía ocurre interferencia, el operador tiene que tomar medidas extras como el de mover la máquina de soldar, usar cables blindados, usar filtros de línea o blindar de una manera u otra la área de trabajo.

1-6. CALIFORNIA Proposición 65 Advertencia

⚠ ADVERTENCIA – Este producto puede exponerlo a químicos, incluso plomo, que el estado de California conoce como causantes de cáncer, defectos de nacimiento u otros daños reproductivos.

Para obtener más información, acceda a www.P65Warnings.ca.gov.

Para un motor de diesel:

⚠ ADVERTENCIA – Respirar el escape de un motor de diesel lo expone a químicos conocidos por el estado de California como causantes de cáncer, defectos de nacimiento u otros daños reproductivos.

- Siempre ponga en marcha y opere el motor en un área bien ventilada.
- Si está en un área cerrada, ventile el escape al exterior.
- No modifique ni afecte el sistema de escape.
- No ponga el motor en punto muerto, excepto según resulte necesario.

Para obtener más información, acceda a www.P65Warnings.ca.gov/diesel.

1-7. Estándares principales de seguridad

Safety in Welding, Cutting, and Allied Processes, American Welding Society standard ANSI Standard Z49.1. Website: <http://www.aws.org>.

Safe Practices for the Preparation of Containers and Piping for Welding and Cutting, American Welding Society Standard AWS F4.1. Website: <http://www.aws.org>.

National Electrical Code, NFPA Standard 70 from National Fire Protection Association. Website: www.nfpa.org.

Safe Handling of Compressed Gases in Cylinders, CGA Pamphlet P-1 from Compressed Gas Association. Website: www.cganet.com.

Safety in Welding, Cutting, and Allied Processes, CSA Standard W117.2 from Canadian Standards Association. Website: www.csagroup.org.

Battery Chargers, CSA Standard C22.2 NO 107.2-01 from Canadian Standards Association. Website: www.csagroup.org.

Safe Practice For Occupational And Educational Eye And Face Protection, ANSI Standard Z87.1, from American National Standards Institute. Website: www.ansi.org.

Standard for Fire Prevention During Welding, Cutting, and Other Hot Work, NFPA Standard 51B from National Fire Protection Association. Website: www.nfpa.org.

OSHA, Occupational Safety and Health Standards for General Industry, Title 29, Code of Federal Regulations (CFR), Part 1910.177 Subpart N, Part 1910 Subpart Q, and Part 1926, Subpart J. Website: www.osha.gov.

OSHA Important Note Regarding the ACGIH TLV, Policy Statement on the Uses of TLVs and BEIs. Website: www.osha.gov.

Portable Generator Hazards Safety Alert from U. S. Consumer Product Safety Commission (CPSC). Website: www.cpsc.gov.

Applications Manual for the Revised NIOSH Lifting Equation from the National Institute for Occupational Safety and Health (NIOSH). Website: www.cdc.gov/NIOSH.

For Standards regulating hydraulic systems, contact the National Fluid Power Association. Website: www.nfpa.com.

Battery Service Manual from the Battery Council International. Website: www.batterycouncil.org.

ROM_spa 2022-01

1-8. Información sobre los campos electromagnéticos (EMF)

La corriente que fluye a través de un conductor genera campos eléctricos y magnéticos (EMF) localizados. La corriente del arco de soldadura (y otras técnicas afines como la soldadura por puntos, el ranurado, el corte por plasma y el calentamiento por inducción) genera un campo EMF alrededor del circuito de soldadura. Los campos EMF pueden interferir con algunos dispositivos médicos implantados como, por ejemplo, los marcapasos. Por lo tanto, se deben tomar medidas de protección para las personas que utilizan estos implantes médicos. Por ejemplo, aplique restricciones al acceso de personas que pasan por las cercanías o realice evaluaciones de riesgo individuales para los soldadores. Todos los soldadores deben seguir los procedimientos que se indican a continuación con el objeto de minimizar la exposición a los campos EMF generados por el circuito de soldadura:

1. Mantenga los cables juntos retorciéndolos entre sí o uniéndolos mediante cintas o una cubierta para cables.
2. No ubique su cuerpo entre los cables de soldadura. Disponga los cables a un lado y apártelos del operario.
3. No enrolle ni cuelgue los cables sobre su cuerpo.
4. Mantenga la cabeza y el tronco tan apartados del equipo del circuito de soldadura como le sea posible.
5. Conecte la pinza de masa en la pieza lo más cerca posible de la soldadura.
6. No trabaje cerca de la fuente de alimentación para soldadura, ni se siente o recueste sobre ella.
7. No suelde mientras transporta la fuente de alimentación o el alimentador de alambre.

Acerca de los aparatos médicos implantados:

Las personas que usen aparatos médico implantados deben consultar con su médico y el fabricante del aparato antes de llevar a cabo o acercarse a soldadura de arco, soldadura de punto, ranurar, hacer corte por plasma, u operaciones de calentamiento por inducción. Si su doctor lo permite, entonces siga los procedimientos de arriba.