

SECCIÓN 1 – PRECAUCIONES DE SEGURIDAD - LEA ANTES DE USAR

⚠ Protéjase usted mismo y a otros contra lesiones — lea, cumpla y conserve estas importantes precauciones de seguridad e instrucciones de utilización.

1-1. Uso de símbolos

⚠ PELIGRO! – Indica una situación peligrosa que, si no se la evita, resultará en muerte o lesión grave. Los peligros posibles se muestran en los símbolos adjuntos o se explican en el texto.

⚠ Indica una situación peligrosa que, si no se la evita, podría resultar en muerte o lesión grave. Los peligros posibles se muestran en los símbolos adjuntos, o se explican en el texto.

AVISO – Indica precauciones no relacionadas a lesiones personales.

👉 Indica instrucciones especiales.



Este grupo de símbolos significa ¡Advertencia!, ¡Cuidado! CHOQUE O DESCARGA ELÉCTRICA, PIEZAS QUE SE MUEVEN, y peligros de PARTES CALIENTES. Consulte los símbolos y las instrucciones relacionadas que aparecen a continuación para ver las acciones necesarias para evitar estos peligros.

1-2. Peligros derivados de las operaciones de corte por plasma

⚠ The symbols shown below are used throughout this manual to call attention to and identify possible hazards. When you see the symbol, watch out, and follow the related instructions to avoid the hazard. The safety information given below is only a summary of the more complete safety information found in the Principal Safety Standards. Read and follow all Safety Standards.

⚠ Only qualified persons should install, operate, maintain, and repair this equipment. A qualified person is defined as one who, by possession of a recognized degree, certificate, or professional standing, or who by extensive knowledge, training and experience, has successfully demonstrated the ability to solve or resolve problems relating to the subject matter, the work, or the project and has received safety training to recognize and avoid the hazards involved.

⚠ During operation, keep everybody, especially children, away.



EL CORTAR puede causar fuego o explosión.

El arco de corte causa que trozos de metal y chispas salten. Estas chispas y metal caliente, la pieza de trabajo caliente y el equipo caliente pueden causar fuegos y quemaduras. Chequee y asegúrese que el área donde está trabajando esté segura antes de comenzar a cortar.

- Quite todos los materiales inflamables de un radio de 10,7 m. del arco de cortar. Si esto no se puede, protéjalos con cubiertas apropiadas.
- No corte cuando estas chispas calientes puedan caer en material inflamable.
- Protéjase usted mismo y otros de las chispas y metal caliente que puedan volar.
- Esté conciente de que las chispas y materiales calientes del corte pueden traspasar por ranuras o aberturas pequeñas a áreas adyacentes.
- Mire que no haya fuego, y mantenga un extinguidor de fuego cerca de usted.
- Esté conciente que en el cortar en un cielo raso, piso o pared puede causar un fuego al otro lado.
- No corte ni suelde sobre llantas para neumáticos o ruedas. Si se calientan, los neumáticos pueden explotar. Las llantas y las ruedas reparadas pueden fallar. Consulte la norma OSHA 29 CFR 1910.177, que se menciona en Estándares de seguridad.
- No corte en recipientes que han contenido combustibles, ni en recipientes cerrados como tanques, tambores o tuberías, a menos que estén preparados correctamente de acuerdo con la norma AWS F4.1 (vea las normas de seguridad).

- Conecte el cable de trabajo al trabajo tan cerca como pueda al lugar donde vaya a cortar, para evitar que la corriente de cortadura pase por un largo trecho posiblemente incrementando la posibilidad de golpes eléctricos y peligros de fuego.
- No use una soldadora para descongelar tubos helados.
- Nunca corte recipientes que tengan material inflamable adentro - tiene que primero vaciarlos y limpiarlos completamente.
- No corte en lugares donde la atmósfera podría contener polvos, gases o vapores inflamables (por ejemplo gasolina).
- No corte cilindros, tubos o recipientes presurizados.
- Use protección para el cuerpo hecha de cuero o de prendas resistentes a las llamas (FRC). Entre la protección para el cuerpo se incluye la ropa sin aceite, como guantes de cuero, una camisa gruesa, pantalones sin vuelta, calzado alto y una gorra.
- No ponga la unidad donde haya superficies combustibles.
- Quite de usted mismo todo artículo combustible como encendedores de butano o fósforos, antes de comenzar a cortar.
- Después de completar el trabajo, inspeccione el área para asegurarse de que esté sin chispas, rescoldo, y llamas.
- Use sólo los fusibles o disyuntores correctos. No los ponga de tamaño más grande o los pase por un lado.
- Siga los reglamentos en OSHA 1910.252 (a) (2) (iv) y NFPA 51B para trabajo caliente y tenga una persona para cuidar fuegos y un extinguidor cerca.



UNA DESCARGA ELECTRICA puede matarlo.

No toque piezas con electricidad, pueden causarle una descarga o quemaduras graves. El circuito de la antorcha y la masa está eléctricamente activo cuando la salida de la máquina está encendida. El circuito de entrada y los circuitos internos de la máquina también están eléctricamente activos cuando la máquina está encendida. El corte por arco de plasma requiere voltajes más altos que la soldadura para iniciar y mantener el arco (normalmente entre 200 y 400 voltios de CC), pero también se pueden utilizar antorchas diseñadas con enclavamientos de seguridad que apagan la máquina si se afloja la copa de protección o si la punta toca el electrodo dentro de la boquilla. Un equipo instalado incorrectamente o sin conexión a tierra es peligroso.

- No toque partes eléctricamente vivas.
- Use guantes de aislamiento secos y sin huecos y protección en el cuerpo.
- Aíslese del trabajo y de la tierra usando alfombras o cubiertas lo suficientemente grandes para prevenir cualquier contacto físico con el trabajo o tierra.

- No toque las partes de la antorcha si usted está en contacto con el trabajo o la tierra.
- Apague la potencia de entrada antes de chequear, limpiar o cambiar las partes del antorcha.
- Desconecte la potencia de entrada antes de instalar o dar servicio a este equipo. Apague con candado o usando etiqueta inviolable ("lockout/tagout") la entrada de potencia de acuerdo a OSHA 29 CFR 1910.147 (vea Estándares de Seguridad).
- Instale, conecte a tierra y utilice correctamente este equipo de acuerdo a las instrucciones de su Manual del usuario y a lo establecido en los reglamentos nacionales, estatales y locales.
- Chequee y asegúrese que la potencia de entrada y el alambre de tierra estén conectados al terminal de tierra en la caja de desconexión y que el enchufe del cordón de entrada esté conectados a tierra apropiadamente y conectado a un receptáculo que también esté conectado a tierra. Siempre verifique que haya tierra en su conexión inicial.
- Cuando esté haciendo las conexiones de entrada, conecte el conductor de tierra primero – doble chequee sus conexiones.
- Mantenga los cordones o alambres secos, sin aceite o grasa, y protegidos de metal caliente y chispas.
- Inspeccione con frecuencia el cable de alimentación y el cable de tierra de los equipos. Si observa daños o conductores a la vista - reemplace inmediatamente el cable completo - pues un alambre desnudo puede matarlo.
- Apague todo equipo cuando no esté usándolo.
- No utilice cables con signos de desgaste, dañados, de sección pequeña o reparados.
- No envuelva el cable del antorcha alrededor de su cuerpo.
- Conecte la pieza de trabajo a una buena tierra eléctrica si éste lo requiere el código.
- Use equipo bien mantenido. Repare o reemplace partes dañadas inmediatamente.
- Use tirantes de seguridad para prevenir que se caiga si está trabajando más arriba del nivel del piso.
- Mantenga todos los paneles y cubiertas en su sitio.
- No pase por un lado o trate de romper cualquier sistema interconectante de seguridad.
- Use solamente antorchas que han sido especificadas en el Manual del Operador.
- Manténgase lejos de la punta del antorcha y arco piloto cuando se presiona el gatillo.
- Ponga la grampa del cable de trabajo con un buen contacto de metal a metal al trabajo o mesa de trabajo lo más cerca de la suelta que sea práctico.
- Aísle la abrazadera de tierra cuando no esté conectada a la pieza de trabajo para evitar que contacto cualquier objeto de metal.



LOS RAYOS DEL ARCO pueden quemar sus ojos y piel.

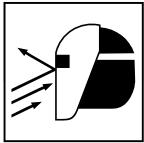
Los rayos del arco del proceso de cortadura producen rayos intensos visibles e invisibles (ultravioleta y ultrarojos) que pueden quemar los ojos y la piel.

- Use una careta para soldar (tipo casco o máscara) equipada con un filtro de protección apropiado para proteger su cara y ojos de los rayos del arco y de las chispas mientras esté cortando o mirando. La norma ANSI Z49.1 (vea las normas de seguridad) sugiere el uso de una lente con sombra n.º 9 (número 8 como mínimo) para todas las corrientes de corte menores de 300 A. Esta norma agrega que se pueden utilizar sombras más claras cuando el arco está oculto por la pieza. Dado que este es el caso que normalmente se presenta cuando se trabaja con una corriente de corte baja, la Tabla 1 sugiere otros tonos que podrían resultar más cómodos para el operador.

- Use anteojos de seguridad con protección lateral debajo de su careta o yelmo.
- Use pantallas de protección o barreras para proteger a otros del destello del arco y reflejos de luz; siempre alerte a otros que no miren el arco.
- Use protección para el cuerpo hecha de cuero o de prendas resistentes a las llamas (FRC). Entre la protección para el cuerpo se incluye la ropa sin aceite, como guantes de cuero, una camisa gruesa, pantalones sin vuelta, calzado alto y una gorra.

Tabla 1. Protección para los Ojos para el Arco de Plasma

Nivel de la Corriente en Amperios	Número de Filtro Mínimo
Menos de 20	#4
20–40	#5
40–60	#6
60–100	#8



Las CHISPAS DESPEDIDAS por los equipos pueden ocasionar lesiones.

El arco de cortadura dispara chispas y metal caliente. El picar o esmerilar puede causar que el metal vuele.

- Use resguardo para la cara y anteojos de seguridad con resguardos laterales.
- Use la protección del cuerpo necesaria para proteger su piel.
- Use tapones para los oídos y orejas que sean resistentes a las llamas para evitar que chispas entren en sus oídos.



EL RUIDO puede dañar su oído.

El ruido prolongado de algunas aplicaciones en cortadura puede dañar el oído si los niveles exceden los límites especificados por OSHA (véase los Estándares de Seguridad).

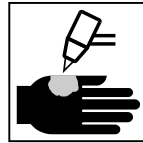
- Use protección para el oído o ensordecedores, si el nivel de ruido es muy alto.
- Advierta a otras personas acerca de el peligro del ruido.



HUMO y GASES pueden ser peligrosos.

El cortar produce humos y gases. Respirando estos humos y gases pueden ser peligrosos a su salud.


- Mantenga su cabeza fuera del humo. No respire el humo.
- Ventile el área de trabajo o use ventilación local forzada ante el arco para quitar el humo y los gases de soldadura. El método recomendado para determinar la ventilación adecuada es tomar muestras de la composición y la cantidad de humos y gases a los que está expuesto el personal.
- Si la ventilación es mala, use un respirador de aire aprobado.
- Lea y entienda las Hojas de datos del material (SDS) y las instrucciones del fabricante relacionadas con los adhesivos, metales, consumibles, recubrimientos, limpiadores, refrigerantes, desengrasadores, fundentes y metales.
- Trabaje en un lugar estrecho y cerrado solamente si estuviese bien ventilado, o mientras esté usando un respirador de aire. Los humos y vapores pueden desplazar el oxígeno y alterar la calidad del aire lo cual puede causar lesiones o muerte. Asegúrese que el aire de respirar esté seguro.
- No corte en lugares cerca a operaciones de quitar grasa, limpieza, o de rocío. El calor y rayos del arco pueden reaccionar con estos humos y causar gases altamente tóxicos e irritantes.
- No corte en materiales con recubrimiento como acero galvanizado, plomo o acero plateado con cádmio a no ser que se haya quitado el recubrimiento del área de cortar, el área esté bien ventilada y si fuera necesario, mientras esté usando un respirador para aire. Los recubrimientos de cualquier metal que contiene estos elementos pueden emitir humos tóxicos cuando se los corta.
- No corte recipientes que tengan materiales tóxicos o reactivos adentro, o recipientes que hayan tenido materiales tóxicos o reactivos. Hay que vaciarlos y limpiarlos apropiadamente primero.



EL ARCO DE PLASMA puede causar lesiones.

El calor del arco de plasma puede causar quemaduras graves. La fuerza del arco añade enormemente al riesgo de la quemadura. El arco, intensamente caliente y poderoso, puede rápidamente cortar a través de los guantes y tejido corporal.

- Mantenga sus manos lejos de la punta del antorcha.
- No agarre ningún objeto cerca del camino de cortar.
- El arco piloto puede causar quemaduras - manténgase lejos de la punta del antorcha cuando haya presionado el gatillo.
- Use protección para el cuerpo hecha de cuero o de prendas resistentes a las llamas (FRC). Entre la protección para el cuerpo se incluye la ropa sin aceite, como guantes de cuero, una camisa gruesa, pantalones sin vuelta, calzado alto y una gorra.
- Apunte la antorcha lejos de su cuerpo y hacia la pieza del trabajo cuando presione el gatillo - el arco piloto se prende inmediatamente.
- Apague la fuente de poder y desconecte la potencia de entrada antes de desarmar o cambiar la antorcha o sus partes.
- Use solamente antorchas especificadas en el Manual del Operador.



LOS CILINDROS pueden estallar si están dañados.

Los cilindros de gas comprimido contienen gas a alta presión. Si están averiados los cilindros pueden estallar. Como los cilindros son normalmente parte del proceso de soldadura, siempre trátelos con cuidado.

- Proteja cilindros de gas comprimido del calor excesivo, golpes mecánicos, escoria, llamas, chispas y arcos.
- Instale los cilindros en posición vertical asegurándolos a un soporte fijo o a un portacilindros para evitar que se caigan o se inclinen.
- Tenga los cilindros lejos del área donde esté cortando o donde haya circuitos eléctricos.
- Nunca permita que haya contacto eléctrico entre la antorcha de plasma y el cilindro.
- Nunca corte en un cilindro presionado - puede estallar.
- Use los cilindros de gas comprimido, reguladores, mangueras y acoples correctos, diseñados para una aplicación específica; mantenga estos cilindros y sus partes en buena condición.
- Aparte su cara de la salida de la válvula mientras abre la válvula del cilindro. No se pare frente o detrás del regulador al abrir la válvula del cilindro.
- Siempre mantenga su cara lejos de la salida de una válvula cuando esté operando la válvula de cilindro.
- Siga los procedimientos y use los equipos correctos, y solicite la asistencia de una cantidad suficiente de personas para levantar y mover los cilindros.
- Lea y siga las instrucciones de los cilindros de gas comprimido, equipo asociado y la publicación CGA P-1 que aparece en los estándares de seguridad.

1-3. Otros peligros relacionados con la instalación, la operación y el mantenimiento



Las PIEZAS CALIENTES pueden ocasionar quemaduras.


- No toque las partes calientes del motor.
- Permita que haya un período de enfriamiento antes de dar mantenimiento.
- Use guantes y ropa protectora cuando esté trabajando en un motor caliente.



Las PIEZAS MÓVILES pueden provocar lesiones.

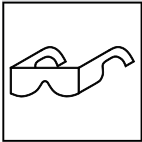
- Aléjese de toda parte en movimiento, tal como los ventiladores.
- Mantenga todas las puertas, paneles, tapas y guardas cerrados y en su lugar.
- Verifique que sólo el personal cualificado retire puertas, paneles, tapas o protecciones para realizar tareas de mantenimiento, o resolver problemas, según sea necesario.

- Reinstale puertas, tapas, o resguardos cuando se acabe de dar mantenimiento y antes de reconectar la potencia de entrada.



LEER INSTRUCCIONES.

- Lea y siga cuidadosamente las instrucciones contenidas en todas las etiquetas y en el Manual del usuario antes de instalar, utilizar o realizar tareas de mantenimiento en la unidad. Lea la información de seguridad incluida en la primera parte del manual y en cada sección.
- Utilice únicamente piezas de reemplazo legítimas del fabricante.
- Los trabajos de instalación y mantenimiento deben ser ejecutados de acuerdo con las instrucciones del manual del usuario, las normas del sector y los códigos nacionales, estatales y locales.




METAL QUE VUELA o TIERRA puede lesionar los ojos.

- Use anteojos de seguridad aprobados con protectores laterales o use un protector para la cara.



Los CAMPOS ELÉCTRICOS Y MAGNÉTICOS (EMF) pueden afectar el funcionamiento de los dispositivos médicos implantados.

- Las personas que utilicen marcapasos u otros dispositivos médicos implantados deben mantenerse apartadas de la zona de trabajo.
- Los usuarios de dispositivos médicos implantados deben consultar a su médico y al fabricante del dispositivo antes de efectuar trabajos, o estar cerca de donde se realizan, de soldadura por arco, soldadura por puntos, ranurado, corte por arco de plasma u operaciones de calentamiento por inducción.



SOBREUSO puede causar SOBRECALENTAMIENTO DEL EQUIPO.


- Permite un periodo de enfriamiento; siga el ciclo de trabajo nominal.
- Reduzca el amperaje (el grosor) o reduzca el ciclo de trabajo antes de comenzar a cortar otra vez.



Peligro de HIDROGENO QUE ESTALLA.

- El corte de aluminio bajo el agua o con el agua tocando la parte inferior de la pieza de aluminio, puede producir la acumulación de hidrógeno libre bajo la pieza.

- Vea a su ingeniero de cortadura y las instrucciones sobre la mesa de agua para mayor ayuda.



La EXPLOSIÓN DE LA BATERÍA puede producir lesiones.

- No utilice la cortadora por plasma para cargar baterías ni para hacer arrancar vehículos a menos que tenga incorporado un cargador de baterías diseñado para ello.




Un EQUIPO AL CAER puede producir lesiones.

- Use solamente al ojo de levantar para levantar la unidad, NO al tren de rodaje, cilindros de gas, ni otros accesorios.
- Siga los procedimientos adecuados y use equipos con suficiente capacidad para levantar y sostener la unidad.
- Si usa montacargas para mover la unidad, asegúrese que las puntas del montacargas sean lo suficientemente largas para extenderse más allá del lado opuesto de la unidad.
- Cuando trabaje desde una ubicación elevada, mantenga el equipo (cables y cordones) alejado de los vehículos en movimiento.
- Siga las pautas incluidas en el Manual de aplicaciones de la ecuación revisada para levantamiento de cargas del NIOSH (Publicación N° 94-110) cuando tenga que levantar cargas pesadas o equipos.



Peligro de FUEGO O EXPLOSIÓN.

- No ponga la unidad encima de, sobre o cerca de superficies combustibles.
- No instale la unidad cerca a objetos inflamables.
- No sobrecarga a los alambres de su edificio - asegure que su sistema de abastecimiento de potencia es adecuado en tamaño capacidad y protegido para cumplir con las necesidades de esta unidad.



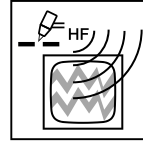
ESTÁTICA (ESD) puede dañar las tarjetas de circuito.

- Ponga los tirantes aterrizados de muñeca ANTES de tocar las tabillas o partes.
- Use bolsas y cajas adecuadas anti-estáticas para almacenar, mover o enviar tarjetas impresas de circuito.



RADIACION de ALTA FRECUENCIA puede causar interferencia.

- Radiación de alta frecuencia puede interferir con navegación de radio, servicios de seguridad, computadores, y equipos de comunicación.
- Asegure que solamente personas calificadas, familiarizadas con equipos electrónicos instala el equipo.
- El usuario es responsable por tener un electricista calificada corregir cualquiera interferencia causada resultando de la instalación.
- Si la FCC (Comision Federal de Comunicación) le notifique que hay interferencia, deja de usar el equipo al inmediato.
- Asegure que la instalación recibe chequeo y mantención regular.
- Mantenga las puertas y paneles de una fuente de alta frecuencia cerradas completamente, mantenga la distancia de la chispa en los platinos en su fijación correcta y use el aterrizado o el blindar contra corriente para minimizar la posibilidad de interferencia.



CORTADURA por medio de ARCO puede causar interferencia.

- La energía electromagnética puede interferir con equipo electrónico sensible como computadoras, o equipos impulsados por computadoras, como robots.
- Para reducir posible interferencia, mantenga los cables de soldadura lo más cortos posible, lo más juntos posible o en el suelo, si fuerá posible.
- Ubique la operación de cortar por lo menos a 100 metros de distancia de cualquier equipo electrónico sensible.
- Asegúrese que esta fuente de poder de cortadura se ha instalado y aterrizado de acuerdo a este manual.
- Si todavía ocurre interferencia, el operador tiene que tomar medidas extras como el de mover la máquina de soldar, usar cables blindados, usar filtros de línea o blindar de una manera u otra la área de trabajo.

1-4. Advertencias de la Proposición 65 del estado de California

⚠ ADVERTENCIA – Este producto puede exponerlo a químicos, incluso plomo, que el estado de California conoce como causantes de cáncer, defectos de nacimiento u otros daños reproductivos.

Para obtener más información, acceda a www.P65Warnings.ca.gov.

1-5. Estándares principales de seguridad

Safety in Welding, Cutting, and Allied Processes, American Welding Society standard ANSI Standard Z49.1. Website: <http://www.aws.org>.

Recommended Practices for Plasma Arc Cutting and Gouging, American Welding Society Standard AWS C5.2. Website: <http://www.aws.org>.

Safe Practices for the Preparation of Containers and Piping for Welding and Cutting, American Welding Society Standard AWS F4.1. Website: <http://www.aws.org>.

National Electrical Code, NFPA Standard 70 from National Fire Protection Association. Website: www.nfpa.org.

Safe Handling of Compressed Gases in Cylinders, CGA Pamphlet P-1 from Compressed Gas Association. Website: www.cganet.com.

Safety in Welding, Cutting, and Allied Processes, CSA Standard W117.2 from Canadian Standards Association. Website: www.csagroup.org.

Safe Practice For Occupational And Educational Eye And Face Protection, ANSI Standard Z87.1, from American National Standards Institute. Website: www.ansi.org.

Standard for Fire Prevention During Welding, Cutting, and Other Hot Work, NFPA Standard 51B from National Fire Protection Association. Website: www.nfpa.org.

OSHA, Occupational Safety and Health Standards for General Industry, Title 29, Code of Federal Regulations (CFR), Part 1910.177 Subpart N, Part 1910 Subpart Q, and Part 1926, Subpart J. Website: www.osha.gov.

OSHA *Important Note Regarding the ACGIH TLV, Policy Statement on the Uses of TLVs and BEIs*. Website: www.osha.gov.

Applications Manual for the Revised NIOSH Lifting Equation from the National Institute for Occupational Safety and Health (NIOSH). Website: www.cdc.gov/NIOSH.

POM_spa 2022-02

1-6. Información sobre los campos electromagnéticos (EMF)

La corriente que fluye a través de un conductor genera campos eléctricos y magnéticos (EMF) localizados. La corriente del arco de soldadura (y otras técnicas afines como la soldadura por puntos, el ranurado, el corte por plasma y el calentamiento por inducción) genera un campo EMF alrededor del circuito de soldadura. Los campos EMF pueden interferir con algunos dispositivos médicos implantados como, por ejemplo, los marcapasos. Por lo tanto, se deben tomar medidas de protección para las personas que utilizan estos implantes médicos. Por ejemplo, aplique restricciones al acceso de personas que pasan por las cercanías o realice evaluaciones de riesgo individuales para los soldadores. Todos los soldadores deben seguir los procedimientos que se indican a continuación con el objeto de minimizar la exposición a los campos EMF generados por el circuito de soldadura:

1. Mantenga los cables juntos retorciéndolos entre sí o uniéndolos mediante cintas o una cubierta para cables.
2. No ubique su cuerpo entre los cables de soldadura. Disponga los cables a un lado y apártelos del operario.

3. No enrolle ni cuelgue los cables sobre su cuerpo.
4. Mantenga la cabeza y el tronco tan apartados del equipo del circuito de soldadura como le sea posible.
5. Conecte la pinza de masa en la pieza lo más cerca posible de la soldadura.
6. No trabaje cerca de la fuente de alimentación para soldadura, ni se siente o recueste sobre ella.
7. No suelde mientras transporta la fuente de alimentación o el alimentador de alambre.

Acerca de los aparatos médicos implantados:

Las personas que usen aparatos médico implantados deben consultar con su médico y el fabricante del aparato antes de llevar a cabo o acercarse a soldadura de arco, soldadura de punto, ranurar, hacer corte por plasma, u operaciones de calentamiento por inducción. Si su doctor lo permite, entonces siga los procedimientos de arriba.