

HOOFDSTUK 1 – VEILIGHEIDSMATREGELEN - LEES DIT VOÓR GEBRUIK

⚠ Bescherm uzelf en anderen tegen letsel — Lees deze belangrijke veiligheidsvoorzorgsmaatregelen en bedieningsinstructies, volg ze op en bewaar ze.

1-1. De betekenis van de symbolen

⚠ **GEVAAR!** – Duidt op een gevaarlijke situatie die moet worden vermeden omdat hij anders leidt tot ernstig of dodelijk letsel. De mogelijke gevaren worden getoond met bijbehorende symbolen of uitgelegd in de tekst.

⚠ Duidt op een gevaarlijke situatie die moet worden vermeden omdat hij anders kan leiden tot ernstig of dodelijk letsel. De mogelijke gevaren worden getoond met bijbehorende symbolen of uitgelegd in de tekst.

LET OP – Aanduiding voor mededelingen die niet zijn gerelateerd aan persoonlijk letsel.

 Aanduiding voor speciale instructies.



Deze groep symbolen duidt op Waarschuwing! Kijk uit! Gevaar voor/van mogelijke ELEKTRISCHE SCHOK, BEWEGENDE ONDERDELEN en HETE ONDERDELEN. Raadpleeg onderstaande symbolen samen met de instructies en voer de noodzakelijke actie uit om deze gevaren te vermijden.

1-2. Gevaren

⚠ Onderstaande symbolen worden in de hele handleiding gebruikt om u ergens op te attenderen en om mogelijke risico's aan te geven. Als u een dergelijk symbool ziet, wees dan voorzichtig en volg de bijbehorende instructies op om problemen te voorkomen. Onderstaande veiligheidsinformatie is slechts een samenvatting van de uitvoerige veiligheidsinformatie die in de Hoofdveiligheidsnormen wordt beschreven. Lees en volg alle veiligheidsvoorschriften.

⚠ Alleen bevoegde personen mogen deze apparatuur installeren, bedienen, onderhouden en repareren. Een bevoegde persoon is degene die, door middel van een erkend diploma, certificaat of beroepsbekwaamheid, of die door middel van uitgebreide kennis, training en ervaring, met succes vaardigheden heeft aangetoond om problemen op te lossen met betrekking tot het onderwerp, het werk of het project en veiligheidstraining heeft ontvangen om de bijbehorende gevaren te herkennen en vermijden.

⚠ Zorg dat iedereen, en vooral kinderen, uit de buurt blijven tijdens het gebruik van dit apparaat.




BRAND- EN ACCU-ONTPLOFFINGS-GEVAAR.

- Zorg dat iedereen, en vooral kinderen, uit de buurt blijven tijdens de werking aan dit apparaat.
- Installeer of plaats de oplader niet op, boven of vlakbij ontbrandbare oppervlakken.
- De accu niet in de buurt van brandbare stoffen opladen.
- Bekijk de accu goed vóór het eerste gebruik. Stuur de accu terug naar de fabrikant als hij beschadigd of vuil is of als hij een vreemde geur afgeeft.


- Gebruik een accu alleen voor de apparatuur waar die bij geleverd werd. Vervang een accu alleen door een exemplaar zoals gespecificeerd in de gebruikershandleiding. Door een andere accu te gebruiken ontstaat kans op brand of explosie.
- Houd de accu droog.
- De accu niet opslaan in uitzonderlijk warme of vochtige omstandigheden. Zie de gebruikershandleiding voor specifieke bedienings- en opslaginformatie.
- Houd de accu uit de buurt van vuur, weg van direct zonlicht en uit de buurt van andere warmtebronnen.
- De accu niet gebruiken of opladen als hij is gevallen of beschadigd is.
- De accu niet openmaken, doorprikken, herstellen, uit elkaar halen of aanpassen.

- De accu alleen opladen met de meegeleverde lader op een open en goed geventileerde plaats weg van direct zonlicht en conform de meegeleverde instructies.
- Een accu niet te ver opladen of de accu langer opladen dan is aangegeven (als de oplader niet is voorzien van een automatische uitschakelfunctie) Zie de gebruikershandleiding voor specifieke informatie over het opladen van accu's.
- De accu niet opladen door rechtstreekse aansluiting op een wisselstroom stekkerdoos. De acculader niet aansluiten op een stekkerdoos van auto's.
- Accuklemmen niet met elkaar verbinden (kortsluiten). Gereedschappen, elektrisch geleidende materialen en andere objecten mogen beide accuklemmen niet gelijktijdig raken.
- Niet lassen op de accu en geen objecten aan de accu bevestigen.
- Een accu niet in een magnetron verwarmen of in een oven of een ander verwarmingsapparaat.
- Houd de accu uit de buurt van bronnen die onder hoge spanning staan.
- Een accu niet blootstellen aan statische elektriciteit.
- Een accu niet gebruiken of tegelijk gebruiken met beschadigde of versleten accu's, of andere types accu's.



ACCUZUUR kan OGEN EN HUID VERBRANDEN.


- Vervang een beschadigde accu.
- Geen materialen aanraken die zich binnenin een beschadigde accu bevinden.
- Spoel ogen en huid goed uit met water.



LEES DE INSTRUCTIES.

- Lees nauwkeurig de gebruikershandleiding en alle waarschuwing labels, voordat u de accu of de acculader gebruikt, en volg de aanwijzingen steeds op. Lees de veiligheidsinformatie aan het begin van de handleiding en in elk hoofdstuk.
- Voer de accu af en gooi hem weg conform de ter plekke geldende regelgeving. De accu niet weggooien door hem te verbranden of in het water te gooien.
- Neem contact op met de fabrikant van de apparatuur als u enige vragen heeft over de accu.

1-3. Californië-voorstel 65, waarschuwingen

 **WAARSCHUWING – Kanker en reproductieve schade —**
www.P65Warnings.ca.gov.

1-4. Belangrijkste Veiligheidsvoorschriften

Safety in Welding, Cutting, and Allied Processes, American Welding Society standard ANSI Standard Z49.1. Website: <http://www.aws.org>.

Safety in Welding, Cutting, and Allied Processes, CSA Standard W117.2 from Canadian Standards Association. Website: www.csagroup.org.

Safe Practice For Occupational And Educational Eye And Face Protection, ANSI Standard Z87.1, from American National Standards Institute. Website: www.ansi.org.

Small Battery_dut 2020-02